

TRADING DARI MANA SAJA BUKA **RDN** dari **Aplikasi iOCBC TradeMobile**



Petunjuk Cara Pembukaan **RDN OCBC NISP di Aplikasi iOCBC TradeMobile**

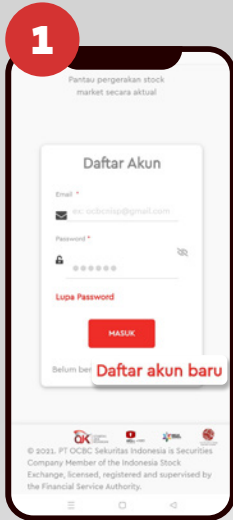
Tertarik memulai berinvestasi saham?

Mulai investasi saham dengan buka RDN (Rekening Dana Nasabah) di iOCBC TradeMobile dijamin makin cuan. PT OCBD Sekuritas Indonesia adalah perusahaan sekuritas anggota Bursa Efek Indonesia yang memiliki lisensi usaha sebagai Wakil Perantara Pedagang Efek dan Wakil Penjamin Emisi Efek. Dengan berbagai pilihan cara bertransaksi, mulai dari layanan equity dealer dan transaksi online, nasabah dapat bertransaksi jual/beli efek yang tercatat di Bursa Efek Indonesia dengan aman dan mudah. Untuk memulai berinvestasi saham kamu harus membuka Rekening Dana Nasabah. RDN (Rekening Dana Nasabah) adalah rekening dana atas nama Investor, yang ditujukan untuk penampungan dana jual beli saham dan diadministrasikan oleh Perusahaan Efek di Bank, sesuai kuasa yang diberikan oleh Investor. Buka RDN di iOCBC TradeMobile mudah, aman dan cepat.


KEUNTUNGAN BUKA RDN DI IOCBC TRADEMOBILE :

- Tanpa biaya administrasi
- Tanpa biaya penutupan rekening
- Tidak ada saldo minimum
- Tersedia dalam mata uang IDR, USD & SGD

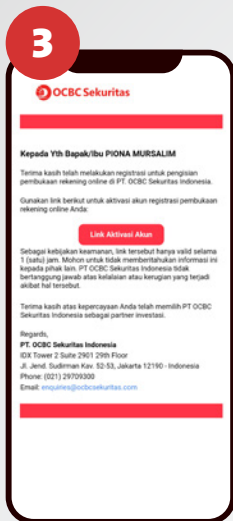
Mudahnya Buka RDN di iOCBC TradeMobile



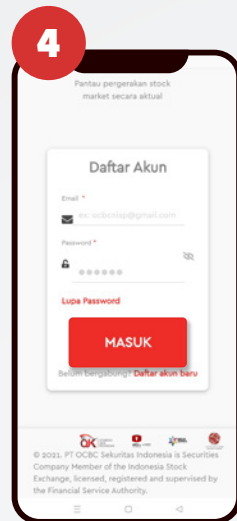
Buka aplikasi **iOCBC TradeMobile** atau masuk ke eform ini <https://eform.ocbcsekuritas.com/#/>, lalu klik 'Daftar akun baru'



Pilih **Bank RDN Bank OCBC NISP**, dan isi data yang diminta lalu klik 'Daftar'



Anda akan dikirimkan email untuk aktivasi akun, lalu klik 'Link Aktivasi Akun'



Masukkan email dan password lalu klik 'Masuk'

Isi Data Pembukaan RDN

1

Informasi Dokumen yang harus di Persiapkan

- Foto E-KTP
- Foto Kartu NPWP (jika Memiliki NPWP)
- Tanda Tangan diatas kertas putih dan sesuai dengan E-KTP serta terlihat jelas

OK

Siapkan dokumen yang diperlukan

2

Hi, Adrian Praditia

Data Pribadi Pemohon

Nama Sesuai Identitas KTP *
ADRIAN PRADITIA

kewarganegaraan *
WNI / INDONESIA

NIK KTP Pemohon *
NIK KTP SA DIGIT

Masukkan Data pribadi Anda dan klik 'Selanjutnya'

3

Hi, Adrian Praditia

Data Bank

Nama Bank (IBIBAD21) *
BANK CENTRAL ASIA, TBK

Nama rekening (IDBANK) *
ADRIAN PRADITIA

Nomor rekening (rekening) *
0850333737

Masukkan Data Bank & Pekerjaan lalu klik 'Selanjutnya'

4

Hi, Adrian Praditia

FATCA/CRS

Saya adalah warga negara Indonesia dan tidak memiliki kewajiban perpajakan dinegara lain

Profil Risiko

Apakah tujuan investasi Anda ? *

Lengkapi Data pendukung lalu klik 'Selanjutnya'

5

Hi, Adrian Praditia

Data Lainnya

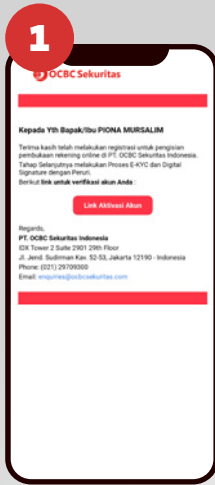
Foto KTP

Foto e-KTP (image "Jang Lamp Temali")

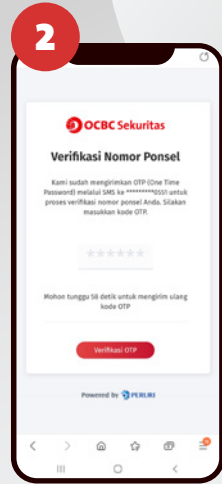
1. Pembuatan e-KTP dengan photo dan surat dengan identitas
2. Pembuatan e-KTP dengan photo dan surat dengan identitas
3. Pembuatan foto tidak berlatar belakang atau berlatar belakang
4. Pembuatan KTP yang digunakan sudah e-KTP

Lengkapi Data, Setujui syarat dan ketentuan lalu klik 'Submit'

5 Langkah Pengisian e-KYC (Electronic Know Your Customer)



Setelah pengisian data berhasil, Anda akan menerima email untuk proses e-KYC dan digital Signature. Klik **'Link Aktivasi Akun'**

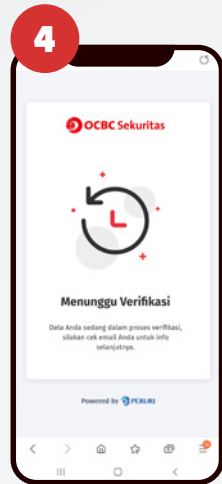


Verifikasi nomor ponsel, masukkan kode OTP dan klik **'Verifikasi OTP'**



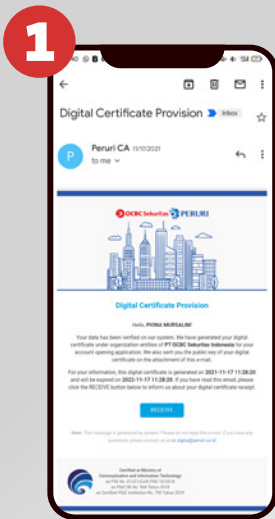
Lalu buat video verifikasi, aktifkan kamera dan rekam diri sesuai arahan.

(Jangan menggunakan kacamata, masker, atau aksesoris lainnya pada saat melakukan video verifikasi)



Tunggu verifikasi dan tanda tangan elektronik Anda berhasil diterbitkan.

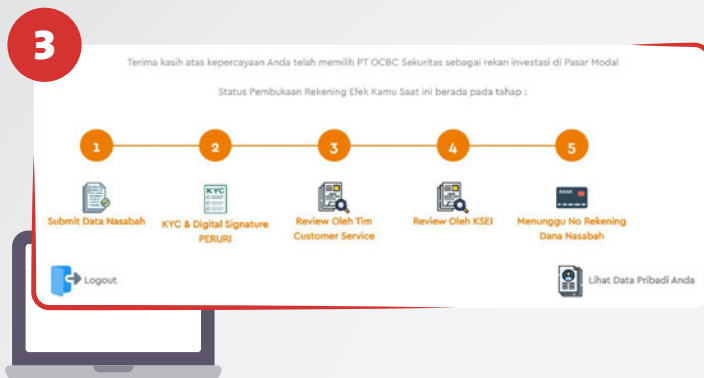
Proses Digital Signature dengan Peruri



Anda akan mendapatkan email dari PERURI dan kode OTP untuk proses tanda tangan dokumen secara elektronik, lalu klik **'Receive'**



Masukkan email dan kode OTP dan klik **'Aktivasi'** dan Anda akan mendapatkan email dari PERURI bahwa proses *Digital Signature* **berhasil**



Lihat status pembukaan rekening pada web e-form.

Setelah proses e-KYC dan Digital Signature dengan PERURI selesai, pembukaan rekening akan dilanjutkan:

1. Review oleh tim Customer Service
2. Review oleh KSEI untuk mendapatkan Single Investor Identification (SID) dan sub rekening efek (SRE)
3. Menunggu Nomor Rekening Dana Nasabah (RDN).

Jika sudah selesai, akan ada email notifikasi bahwa rekening saham Anda **berhasil dibuka** dari PT OCBC Sekuritas Indonesia beserta User ID, PIN dan password untuk akses online trading.

Untuk Informasi lebih lanjut silakan kunjungi
www.ocbcsekuritas.com atau
TANYA OCBC NISP di 1500999





#TAYTB

Download ONe Mobile now



www.ocbcnisp.com

 Bank OCBC NISP  ocbc_nisp  Bank OCBC NISP

TANYA 1500-999

PT Bank OCBC NISP, Tbk terdaftar dan diawasi oleh Otoritas Jasa Keuangan  OTORITAS JASA KEUANGAN
PT Bank OCBC NISP, Tbk peserta penjaminan LPS